



OSALEJATE TAGASISIDE EUROOPA SOTSIAALFONDI PROGRAMMIDEST RAHASTATUD TÄISKASVANUTE KOOLITUSTELE

Ülevaade tagasisideküsitluse tulemustest



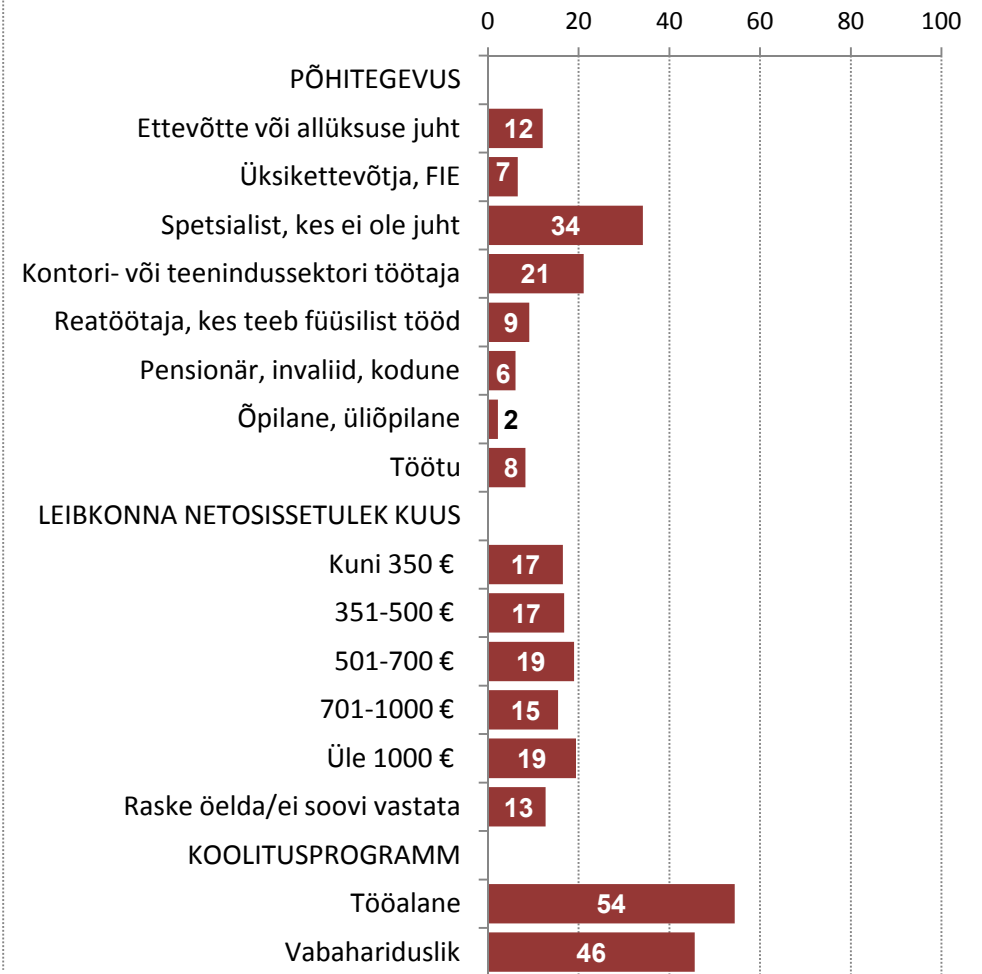
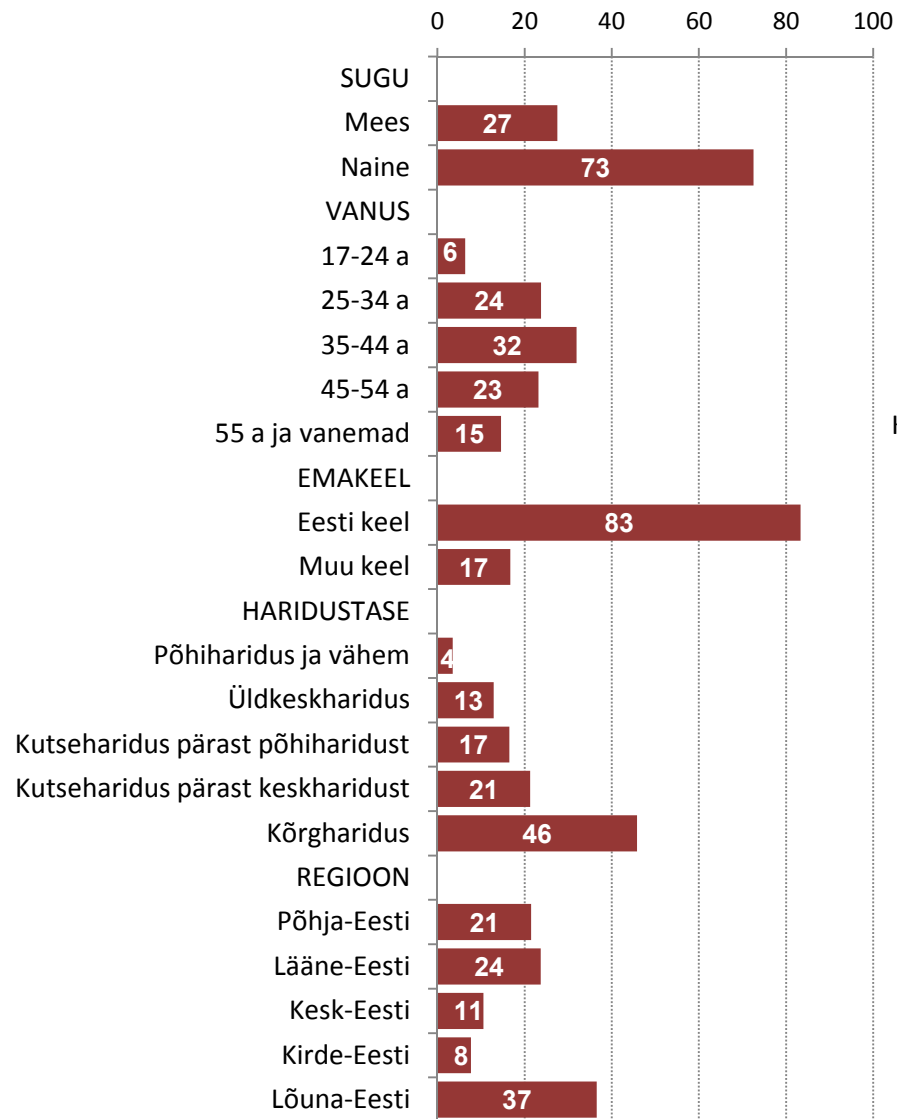
15.11.2011



UURINGU TAUST

- **Uuringu eesmärgiks** oli koguda tagasisidet Euroopa Sotsiaalfondi programmide „Täiskasvanute tööalane koolitus ja arendustegevused“ ning „Täiskasvanute koolitus vabahariduslikes koolituskeskustes“ rahastatud kursuste kohta.
- **Uuringu tellija:** Haridus- ja Teadusministeerium,
MTÜ Eesti Vabaharidusliit
- **Metoodika:**
 - Sihtgrupp: 2010. aasta teisel poolel ESFi programmide rahastatud koolitusel osalejad
 - Küsitlusmeetod: veebiküsitlus
 - Vastajate valiku meetod: kvootvalim tellija andmebaasi põhjal
 - Vastanute arv: 684
 - Küsitlusaeg: 15.07.-17.08.2011

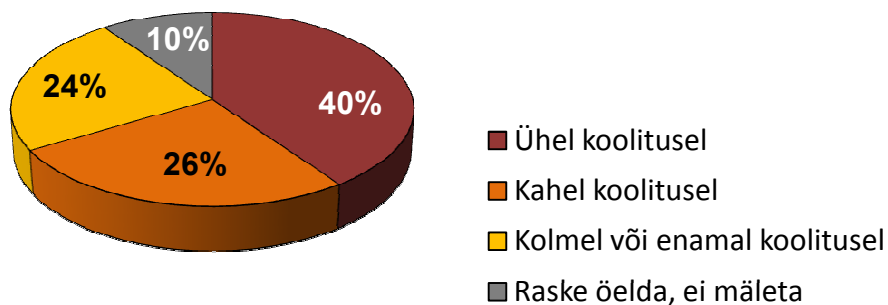
Vastajate profiil (%)



ESF-i programmi koolitustel osalemine



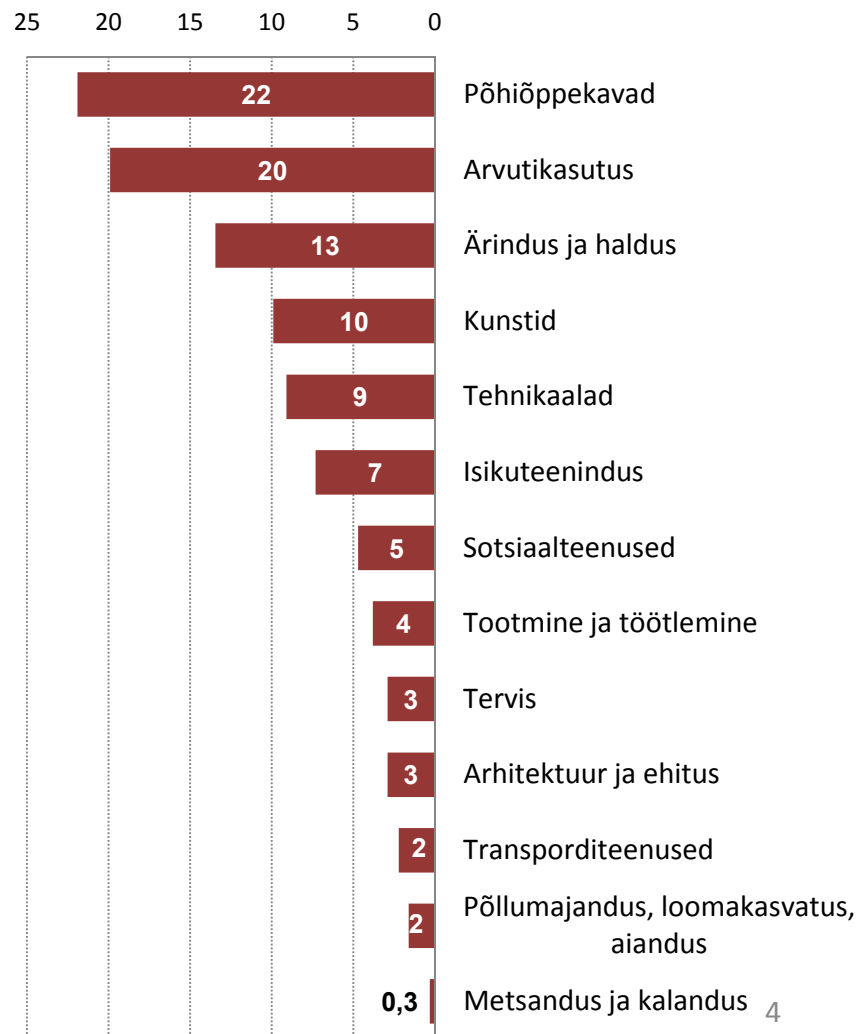
Senine ESF-i tasuta koolitustel osalemine



Programmide võrdlus (rohkem võrreldes keskmisega)

- Vabahariduslik: põhiõppekavad, kunstid, sotsiaalteenused
- Töölane: tehnikaalad, isikuteenindus, arhitektuur ja ehitus, transporditeenused, arvutikasutus

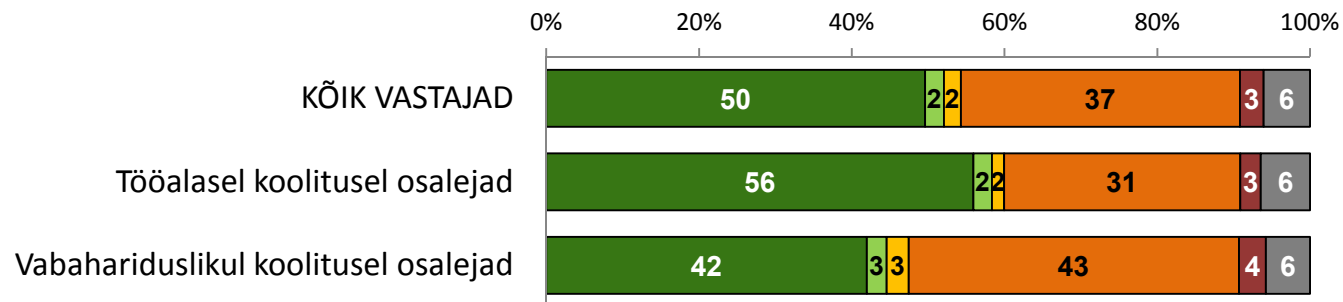
2010. aasta teisel poolaastal osaletud viimase koolituse õppesuund (%)



Seosed viimase koolituse ja töövaldkonna vahel

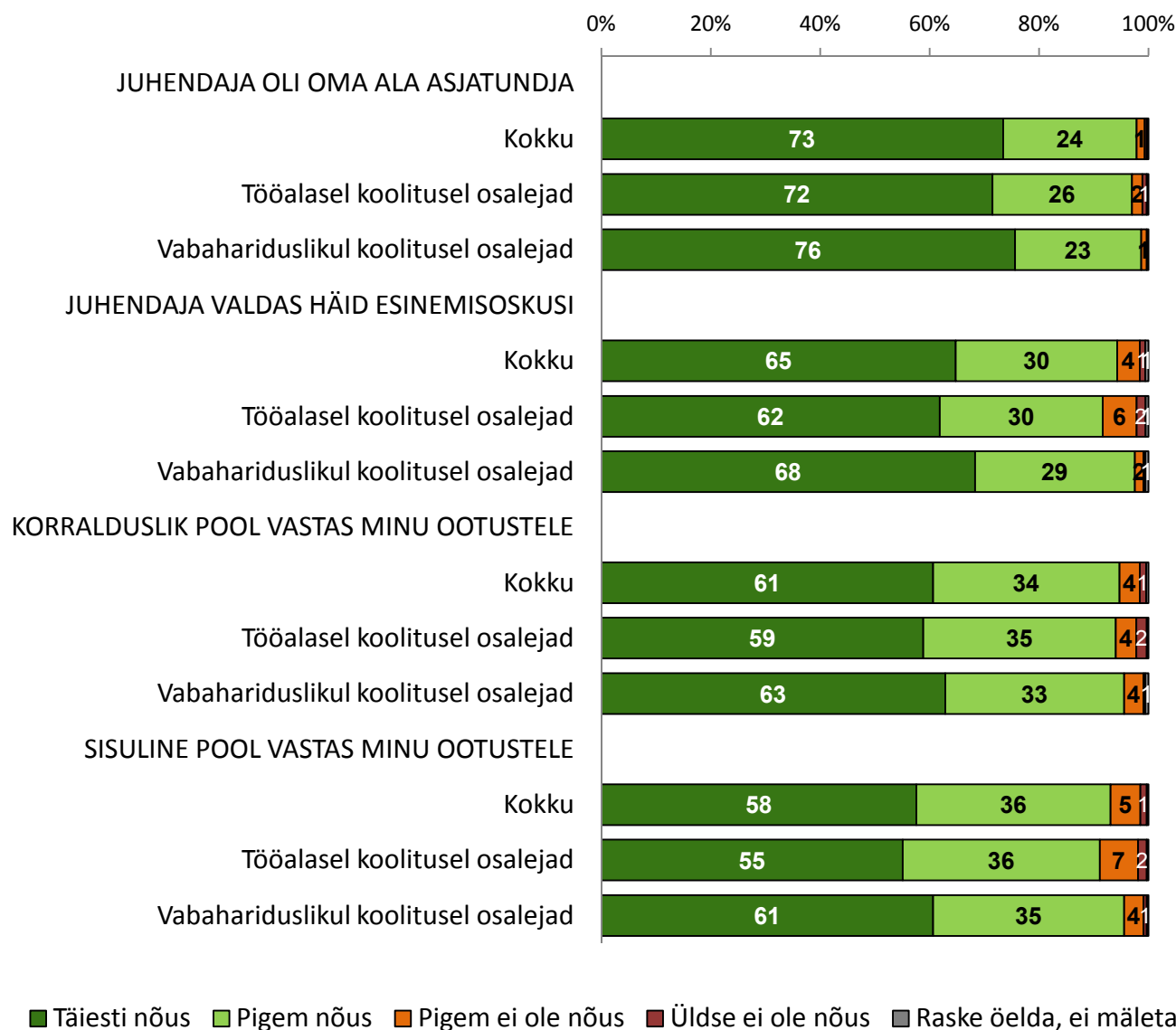


- Pooled koolitusel osalejatest töötavad selles samas valdkonnas, milles nad läbisid viimase koolituse.
- Selle grupi osakaalu, kes ei töötanud koolitusega samas valdkonnas ei küsimustikule vastamise ega koolitusel osalemise ajal, suurendavad need inimesed, kes on pensionil, kodused või töötud.



- Töötan samas valdkonnas, mille koolitusel osalesin viimasena
- Töötasin selles valdkonnas koolituse läbimise ajal, ent olen nüüdseks vahetanud valdkonda
- Ei töötanud selles valdkonnas koolituse toimumise ajal, ent töötan praegu
- Ei tööta selles valdkonnas praegu ega töötanud ka koolitusel osalemise ajal
- Muu
- Raske öelda

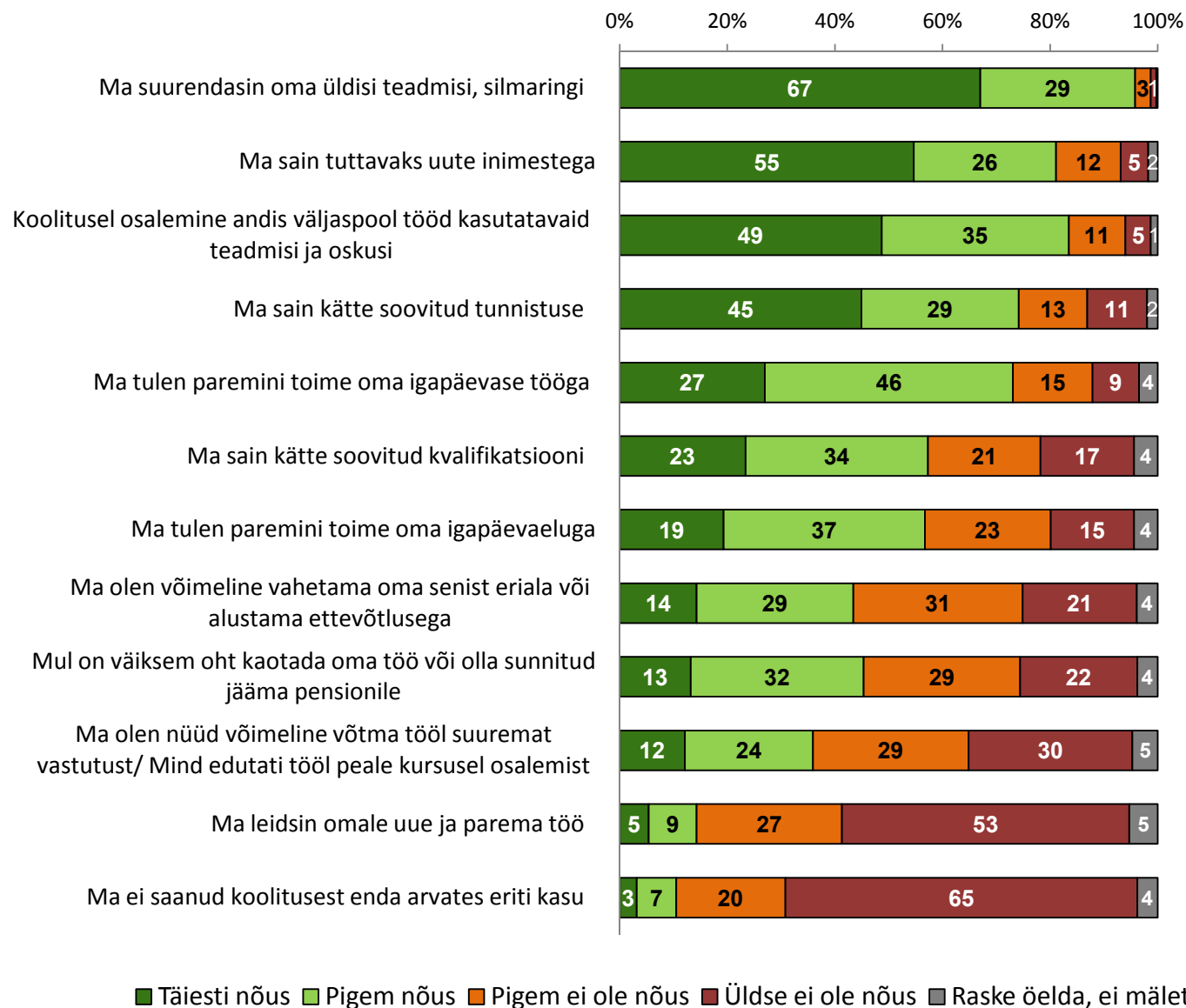
Üldhinnangud viimasele koolitusele



- Enamik koolitustel osalejatest hindab viimast koolitust väga kõrgelt.

Programmide võrdlus:
vabahariduslikul koolitusel käinud on koolitusega veidi enam rahule jäänud

Hinnangud viimasel koolitusel osalemise tulemuslikkusele



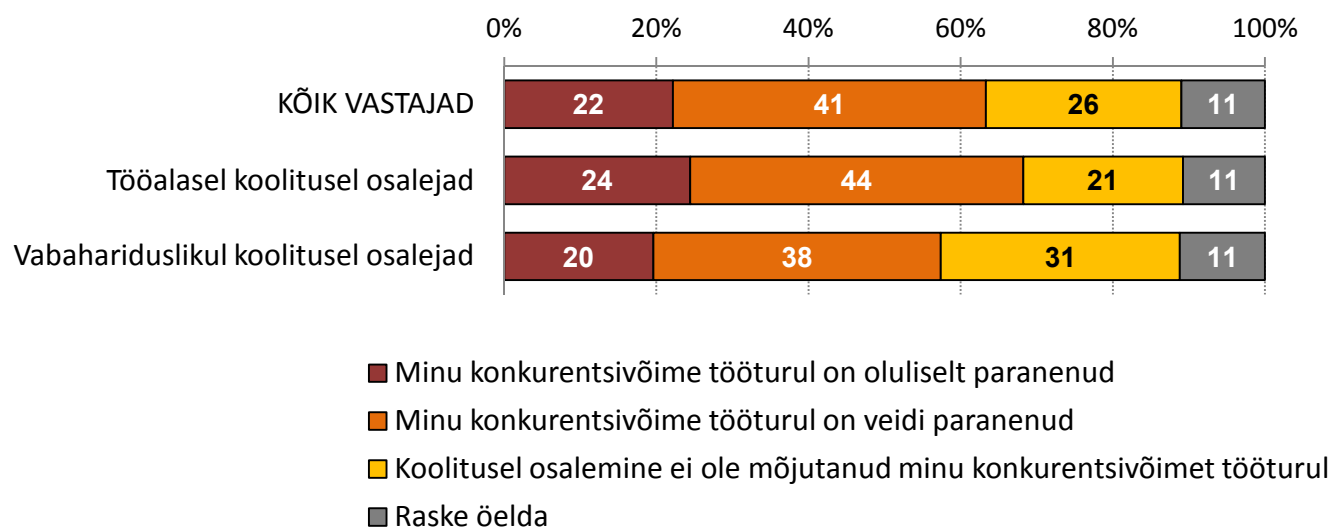
- Koolituse mõju nähakse ennekõike suuremas silmaringis, uutes tuttavates ja väljaspool tööd kasutatavates teadmistes/oskustes.

Programmide võrdlus: tööl osalejad kalduvad veidi enam nõustuma soovitud tunnistuse/kvalifikatsiooni saamise ning töölase konkurentsivõimega seotud väidetega

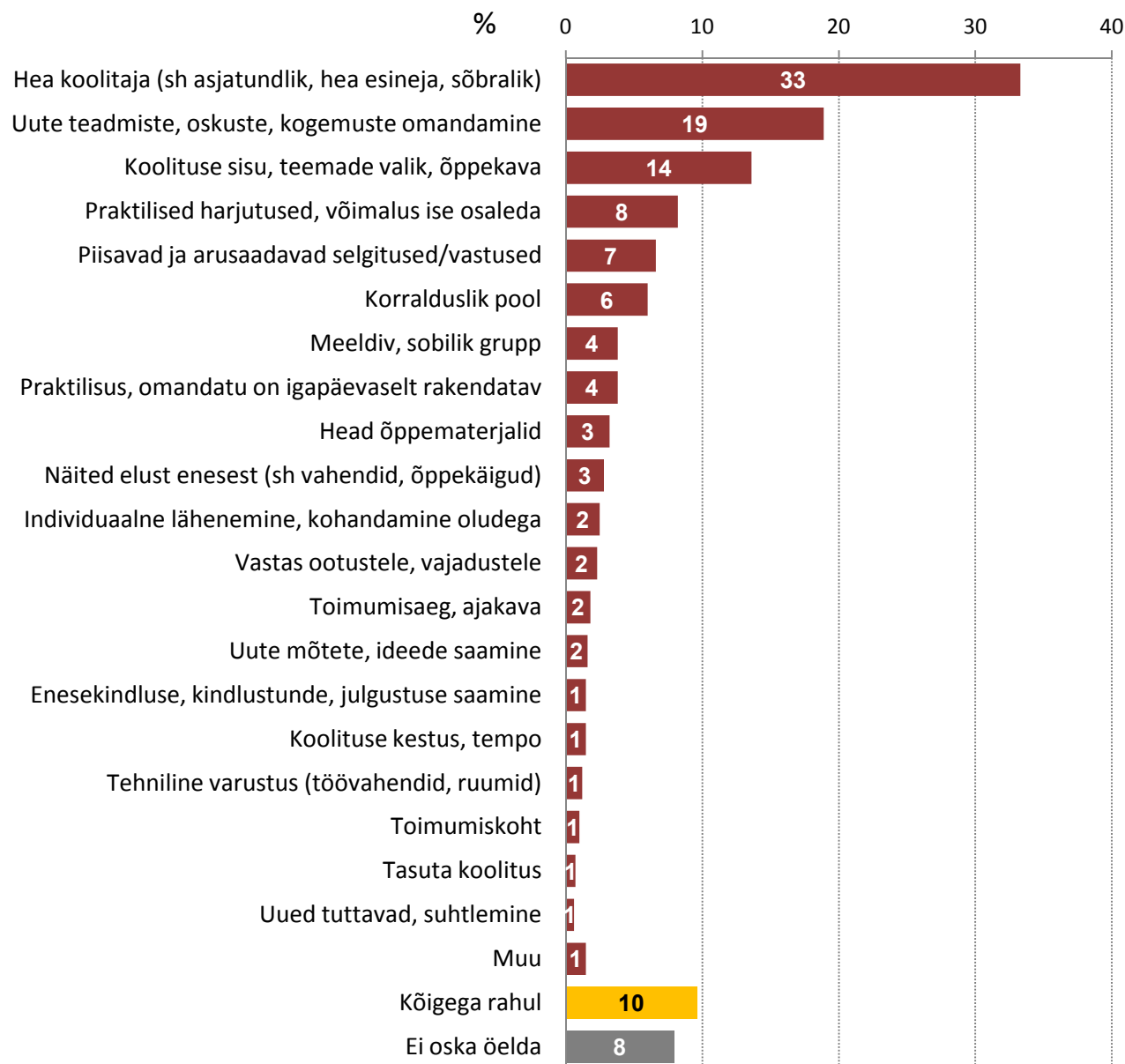
Viimasel koolitusel osalemise mõju konkurentsivõimele tööturul



- Iga viienda vastaja arvates on tema konkurentsivõime koolituse mõjul oluliselt paranenud; iga neljas ei ole mingit mõju täheldanud.
 - + üldharidusega (erialase väljaõppeta), noored inimesed
 - töötud
- Programmide võrdlus:** tööalaste koolituste programmis osalejad leiavad mõnevõrra sagedamini, et nende konkurentsivõime tööturul on paranenud



Asjaolud, millega viimasel koolitusel kõige enam rahule jäädi

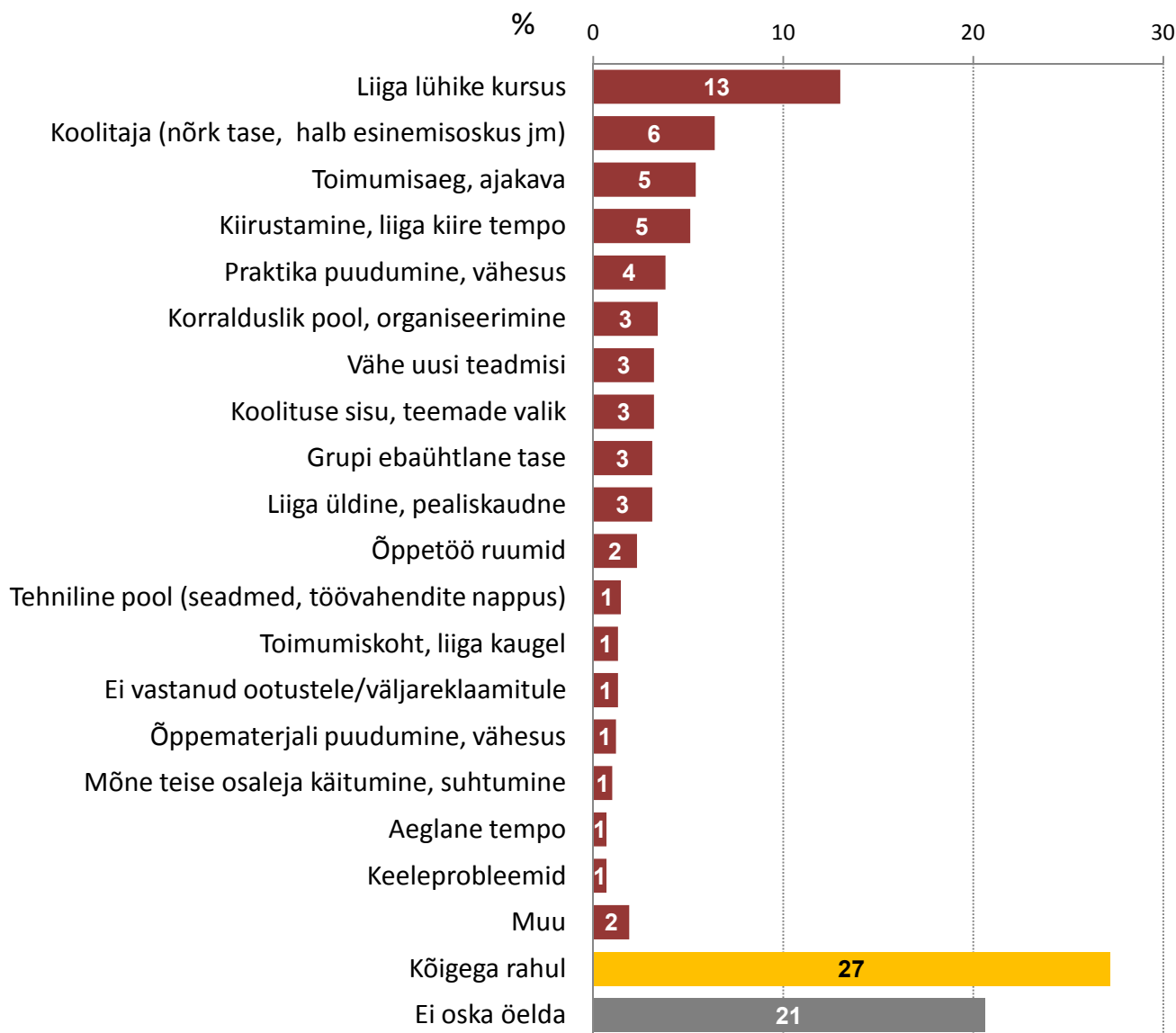


- Kõige enam on osavõtjad jäänud viimasel koolitusel rahule heade koolitajatega.

Programmide võrdlus (rohkem võrreldes keskmisega)

- Vabahariduslik: koolitaja tegevus ja koolituse sisu/teemad
- Töölane: praktilise osa olemasolu

Asjaolud, millega viimasel koolitusel kõige vähem rahule jäädi



- Ainult pooled vastajad oskasid välja tuua, millega nad jäid viimasel koolitusel kõige vähem rahule.
- Rahulolematust on enim põhjustanud koolituse liialt lühike kestus.

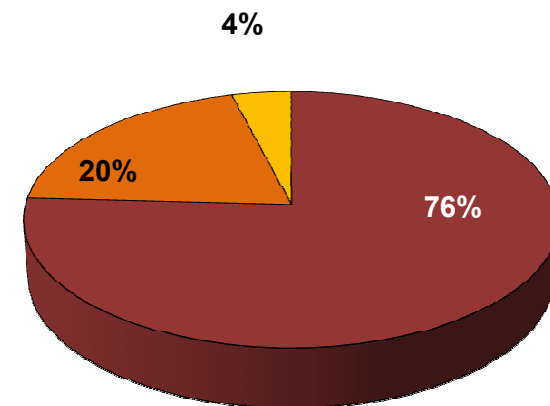
Kutseeksami sooritamine pärast viimast koolitust



- Koolitusel käinutest iga seitsmes (14%) osales enda sõnul kutseeksamil:
 - tööalasel koolitusel 20%
 - vabahariduslikul 8%
- Kutseeksamil osalejatest 3/4 leiab, et viimasel koolitusel osalemine aitas suurel määral kaasa kutseeksami sooritamisele.
- Suur osa (40%) kutseeksamil osalejaist ei oska öelda, kes nende eksami eest tasus. Igal neljandal juhtumil (27%) on maksjaks olnud koolitusel osaleja ise, 12% juhtudest tööandja ja 21% keegi muu.

Viimasel koolitusel osalemise mõju kutseeksami sooritamisele

(% neist, kes osalesid pärast viimast koolitust kutseeksamil; N=99)

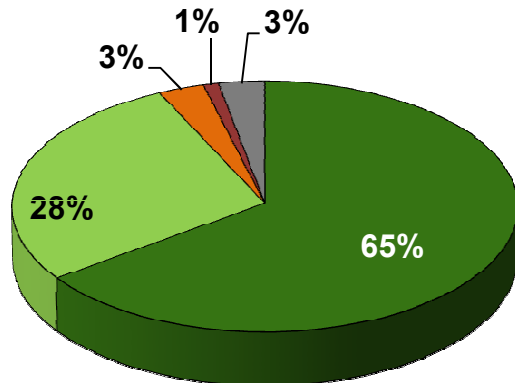


- Suurel määral aitas kaasa eksami sooritamisele
- Mõningal määral aitas kaasa eksami sooritamisele
- Ei aidanud kaasa

Soov edaspidi sarnastel koolitustel osaleda



Kas Te sooviksite sarnastel koolitustel osaleda ka edaspidi?

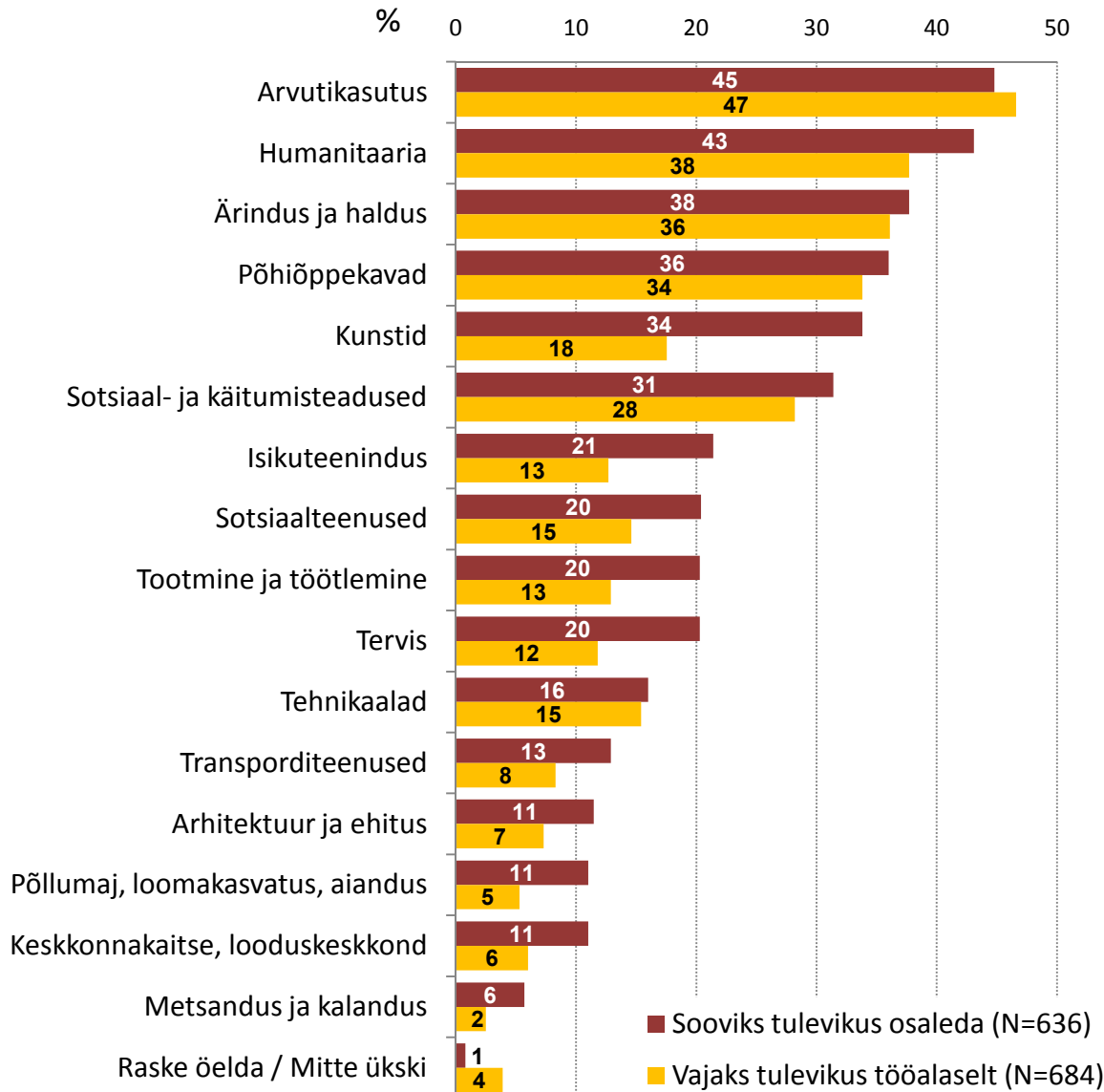


- Jah, kindlasti
- Jah, tõenäoliselt küll
- Ei, tõenäoliselt mitte
- Ei, kindlasti mitte
- Raske öelda

- Vastajad on väga huvitatud tulevikus sarnastel koolitustel osalemisest.
- Keskmisest rohkem kindlalt soovijaid:
 - Kirde-Eesti vastajad (89%)
 - mitte-eestlased (79%)
 - 25-44-aastased (70%)
 - kontori- ja teenindussektori töötajad (72%)
 - ettevõtte juhid (70%)
 - füüsilist tööd tegevad reatöötajad (68%)
 - naised (67%; meestest 61%)

Programmide võrdlus: erinevusi ei esine

Tulevikus soovitavate ja tööalaselt vajalike koolituste õppesuunad



- Enamike õppesuundade puhul esineb üldist osalemissoovi rohkematel kui tööalast vajadust.

Programmide võrdlus (soovitakse keskmisest enam)

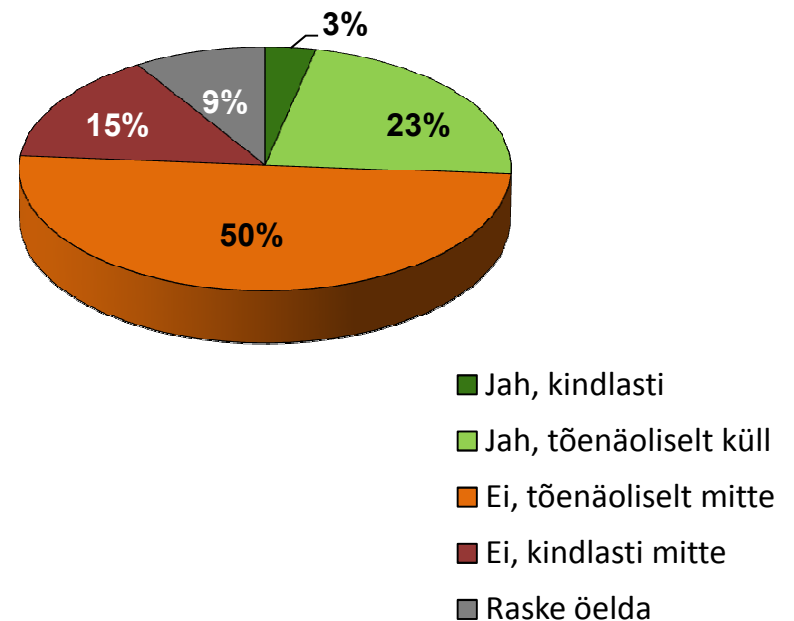
- Tööalane: tehnikaalad, transporditeenused, ärindus ja haldus, arhitektuur ja ehitus, isikuteenindus
- Vabahariduslik: kunstid, sotsiaal- ja käitumisteadused, humanitaaria, põhiõppekavad, tervis, sotsiaalteenused, keskkonnakaitse

Suhtumine koolituste eest tasumisse

- Enamik koolitusel osalejatest ei oleks sinna läinud, kui nad oleksid pidanud koolituse eest ise tasuma.
- Keskmisest veidi enam oleksid tasulisel koolitusel nõus osalema:
 - kõrgema ametialase positsiooniga
 - pensionil ja kodused
 - kõrgema sissetulekuga
 - meessoost
 - kõrgema haridusega
 - Põhja-Eestis elavad vastajad

Programmide võrdlus: olulisi erinevusi ei esine

Kas Te oleksite sellis(t)el koolitus(t)el osalenud ka juhul, kui Teil oleks tulnud selle eest ise tasuda?



Lisainfo

Eve Telpt

Saar Poll OÜ

Endla 4, 10142 Tallinn, Eesti

Tel: 6 311 302

E-post: eve.telpt@saarpoll.ee

www.saarpoll.ee

